



TM

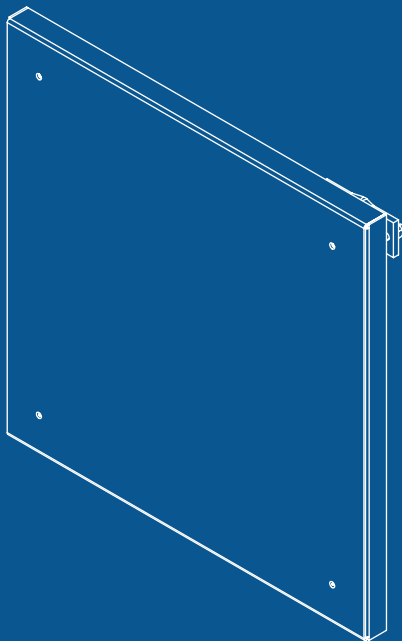
Antenas Profissionais

## Antena Telecom

Painel MIMO

698 MHz a 2700 MHz

PMDP698/2700



A Antena Telecom Painel MIMO 698 MHz a 2700 MHz é ideal para instalações internas, com tecnologia MIMO, apresenta abertura de 65° e dupla polarização.

O equipamento é indicado para reforçar o sinal de ambientes isolados através do uso de reforçador ou repetidor de sinal de telecom, com irradiação direcional.

Ideal para ser utilizado em sistemas com tecnologia 2G, 3G e 4G.



Múltiplas entradas e múltiplas saídas



Ambientes Internos



Reforço de Sinal



Tecnologias 2G, 3G e 4G



Irradiação Direcional

## Características Técnicas

<b>Frequência de Operação</b>	698 MHz a 960 MHz	1710 - 2700 MHz
<b>Ganho</b>	7,9 dBi	9,7 dBi
<b>Ângulo de 1/2 Potência</b>	60° H   63° V	60° H   65° V
<b>Relação Frente/Costas</b>	> 16 dB	> 30 dB
<b>Polarização</b>	Horizontal e Vertical	
<b>VSWR</b>	2.0:1	
<b>Impedância</b>	50 Ohms	
<b>Máxima Potência de Entrada</b>	100 Watts	
<b>Conexão de Entrada</b>	2 x N-Fêmea	
<b>Dimensão</b>	340 x 340 x 50 mm	
<b>Material Radome</b>	ABS	
<b>Cor Antena</b>	Branco	
<b>Montagem</b>	Suporte de Parede ou Poste	

## Modelo

<b>P</b>	<b>M</b>	<b>D</b>	<b>P</b>	<b>698/2700</b>
Painel Direcional	MIMO	Dual Band	Fixação Parede	698 MHz a 2700 MHz



# Antena Telecom

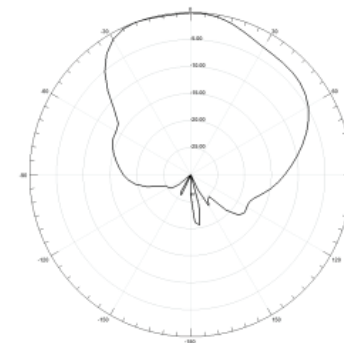
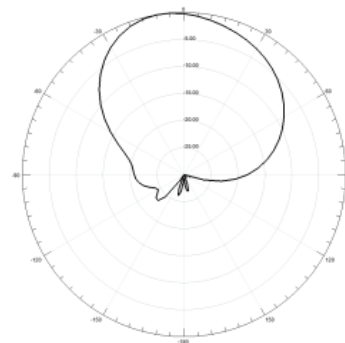
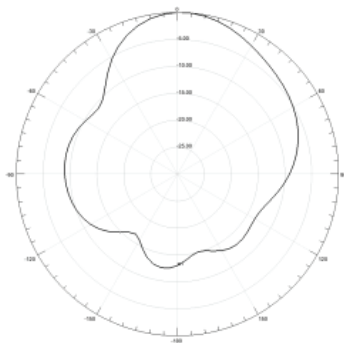
Painel MIMO

698 MHz a 2700 MHz

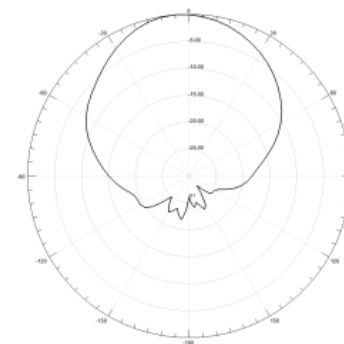
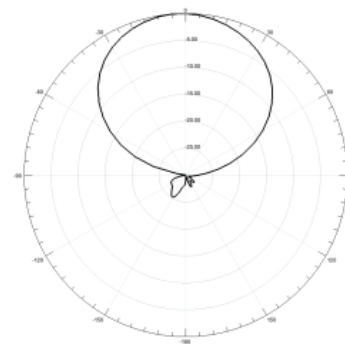
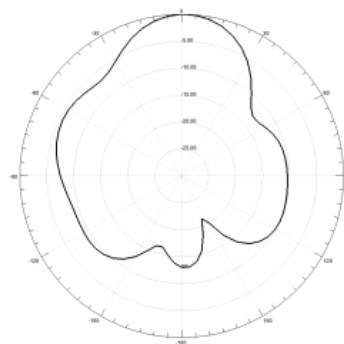
PMDP698/2700

## Diagramas de Irradiação da Antena

**Porta 1:**



**Porta 2:**



**900 MHz**

**1700 MHz**

**2500 MHz**