

Corneta Setorial

15 dBi - 2.5 GHz



Antena para transmissão e recepção, com Dupla Polarização. Ideal para links ponto-multi-ponto.

Confeccionada com dimensões compactas para redução de carga ao vento e peso.

É Confeccionada em alumínio.

Suporte de fixação com ajuste de Azimute e Elevação.

CARACTERÍSTICAS ELÉTRICAS

Faixa de Frequência..... 2,3 a 2,7 Ghz

Polarização..... Dupla

Impedância..... 50 ohms

Ganho Inicial..... 14,5 dBi

Ganho Central..... 14,6 dBi

Ganho Final..... 15,0 dBi

Relação F/C..... > 30 dB

Isolação de Pol. Cruzada..... > 35 dB

VSWR..... < 1.5:1

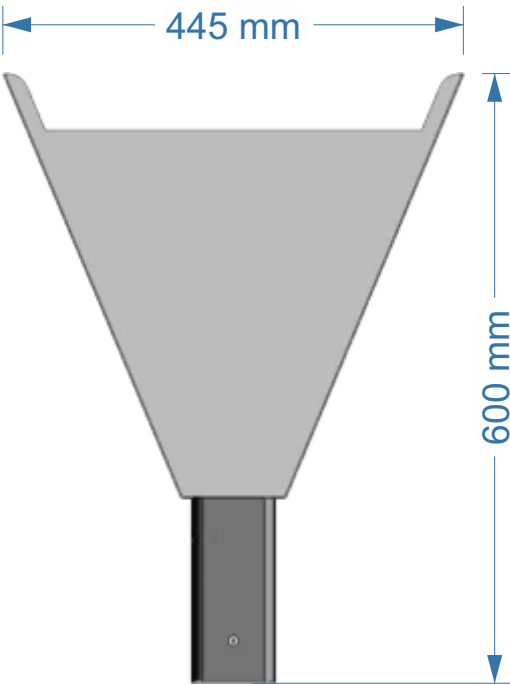
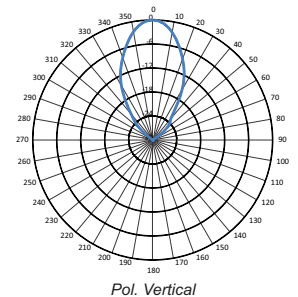
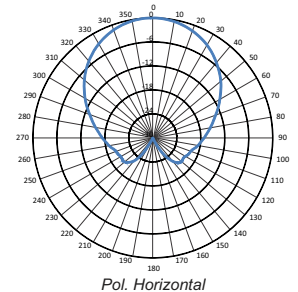
Ângulo de ½ Potência Horizontal..... 60°

Ângulo de ½ Potência Vertical..... 20°

Conexão de Entrada..... N-Fêmea

Potência Máxima de Entrada..... 150 W

Dimensão (A x L x P)..... 445mm x 150mm x 600mm



MODELO

CS
↓
Corneta Setorial

2.5
↓
2.3 a 2.7 GHz

60°
↓
Âng. 1/2 Pot. H = 60°

15
↓
15 dBi