



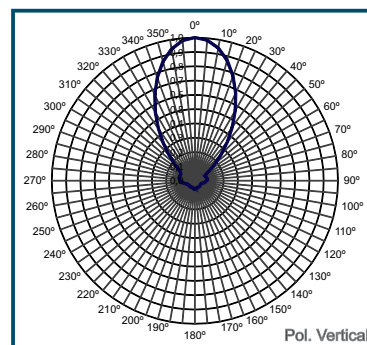
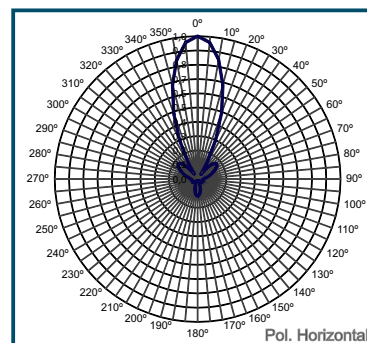
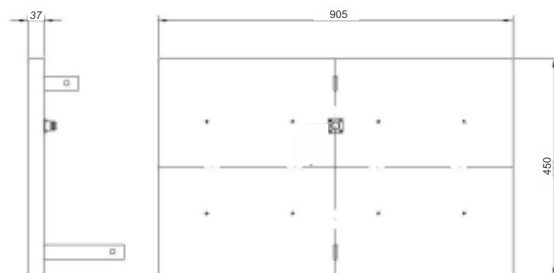
Antena Painei

RFID - 915 MHz

15 dBic

CARACTERÍSTICAS TÉCNICAS

Faixa de Freqüência	902 a 928 MHz
Impedância de entrada	50 ohms
Polarização	Circular (Direita ou Esquerda)
Potência Máxima de Entrada	50 Watts
Ganho	15,0 dBic
Ângulo de ½ potência Horizontal	25°
Ângulo de ½ potência Vertical	46°
Relação F/C	> 23 dB
VSWR	< 1.5:1
Dimensões	450 x 905 x 37 mm
Peso	4,35 Kg
Resistência a ventos	120 Km/h
Conexão de Entrada.....	N - Fêmea / SMA-Fêmea TNC-Fêmea (Rev.)
Proteção elétrica	Aterramento em DC



MODELO

