

Antena Painei

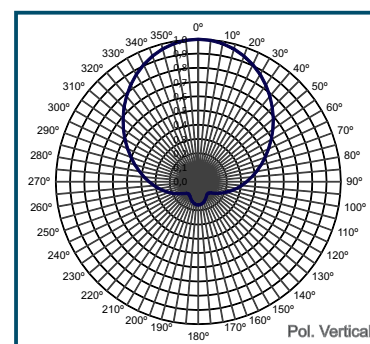
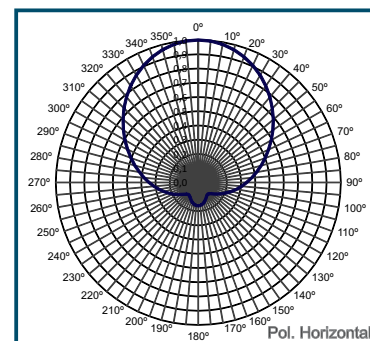
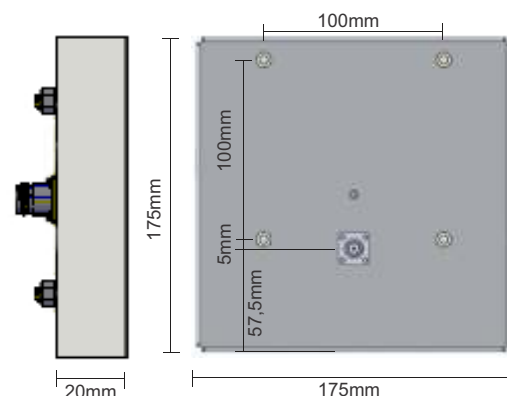
RFID - 915 MHz

8,0 dBic

Compact

CARACTERÍSTICAS TÉCNICAS

Faixa de Freqüência	902 a 928 MHz
Impedância de entrada	50 ohms
Polarização	Circular
Potência Máxima de Entrada	50 Watts
Ganho	8,0 dBic
Ângulo de 1/2 potência Horizontal	70°
Ângulo de 1/2 potência Vertical	75°
Relação F/C	> 20 dB
Relação Axial	< 1 dB
VSWR	< 1.5:1
Dimensões	175 x 175 x 20 mm
Peso	0,6 Kg
Conexão de Entrada.....	TNC - Fêmea (Rev.) N-Fêmea SMA - Fêmea
Proteção elétrica	Aterramento em DC



MODELO

