

# Antena Painei

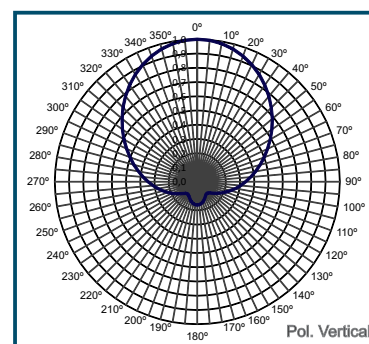
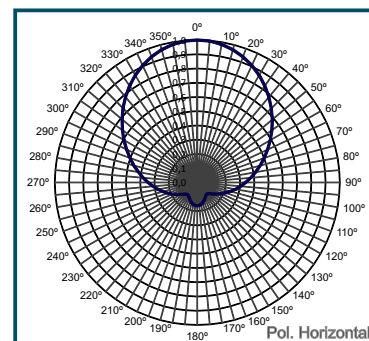
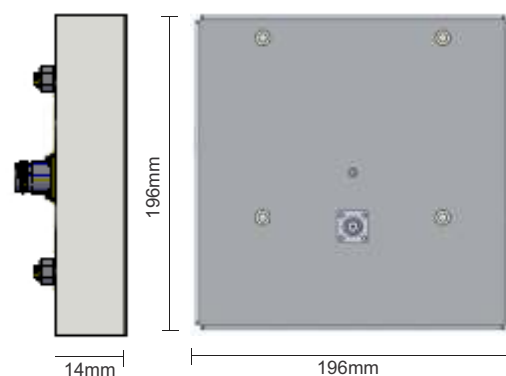
## RFID - 915 MHz

### 8,5 dBic

Compact

#### CARACTERÍSTICAS TÉCNICAS

Faixa de Freqüência .....	900 a 930 MHz
Impedância de entrada .....	50 ohms
Polarização .....	Circular (Direita)
Potência Máxima de Entrada .....	50 Watts
Ganho .....	8,5 dBic
Int. Campo - Near Fild .....	1.25 dBA/m - 2.5cm (max).
Ângulo de ½ potência Horizontal .....	70°
Ângulo de ½ potência Vertical .....	70°
Relação F/C .....	> 17 dB
Relação Axial .....	< 0,6 dB (915 MHz)
VSWR .....	< 1.4:1
Dimensões .....	196 x 196 x 14 mm
Peso .....	0,3 Kg
Conexão de Entrada.....	SMA-Fêmea // N-Fêmea // TNC-Fêmea Rev.
Proteção elétrica .....	Aterramento em DC
Radome .....	Plastico PETG (1.6mm)
Proteção .....	IP54



#### MODELO

